

# Beratungsstatistik 2022, Basis 483 Klientinnen und Klienten

Zellkern Linz	2.930 Beratungen/Therapien
Zellerkern Braunau	313 Beratungen/Therapien
Zellkern Gmunden	130 Beratungen/Therapien
Zellkern Freistadt	89 Beratungen/Therapien
Zellkern Hallein	291 Beratungen
Zellkern Neuhofen a. d. Krems	90 Therapien
Zellkern Steyr	98 Therapien

---

**ZELLKERN gesamt** **3.941 Beratungen/Therapien**

## Geschlechteraufteilung

Frauen	74%
Männer	26%

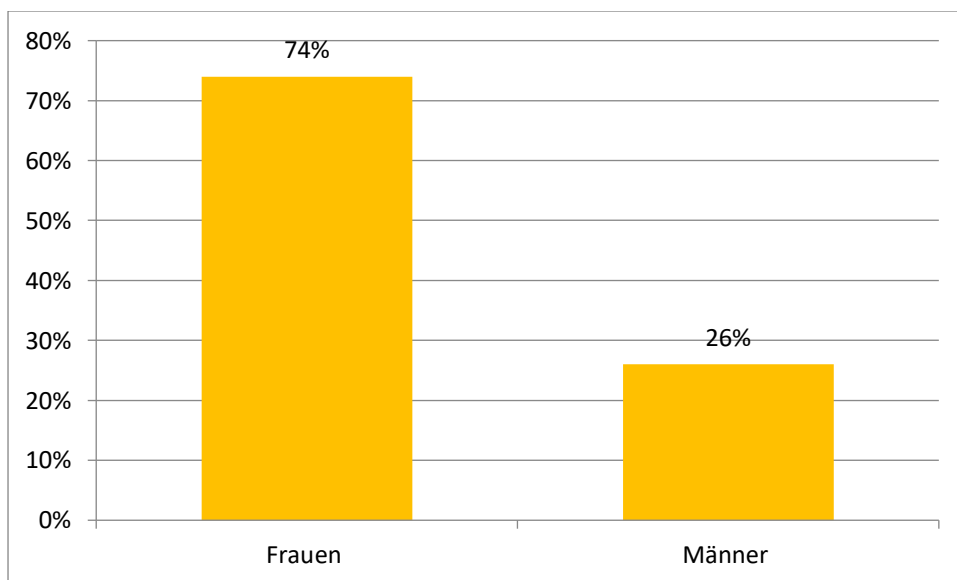


Abb. 1 Geschlechteraufteilung 2022

## Alter

Kinder/Jugendliche	5%
20 - 39	29%
40 - 59	48%
über 60	16%
unbekannt	2%

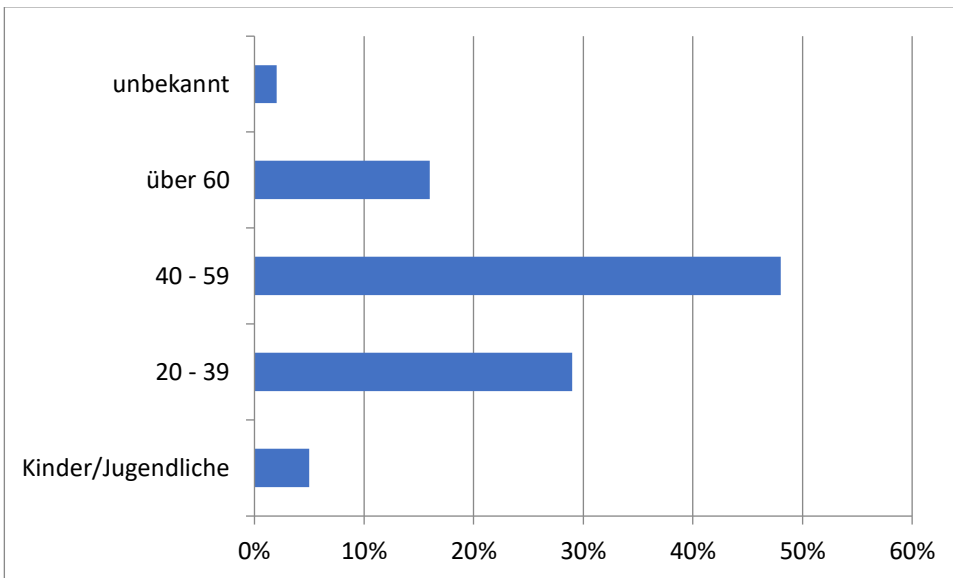


Abb. 2 Altersverteilung 2022

### Krankheitsbilder bzw. Angehörigen- und Kinderanteil

Tumorerkrankungen	21%
chronische Erkrankungen	45%
Psychosomatische Erkrankungen	4%
Angehörige	25%
Kinder/Jugendliche	5%
Gesamt	100%

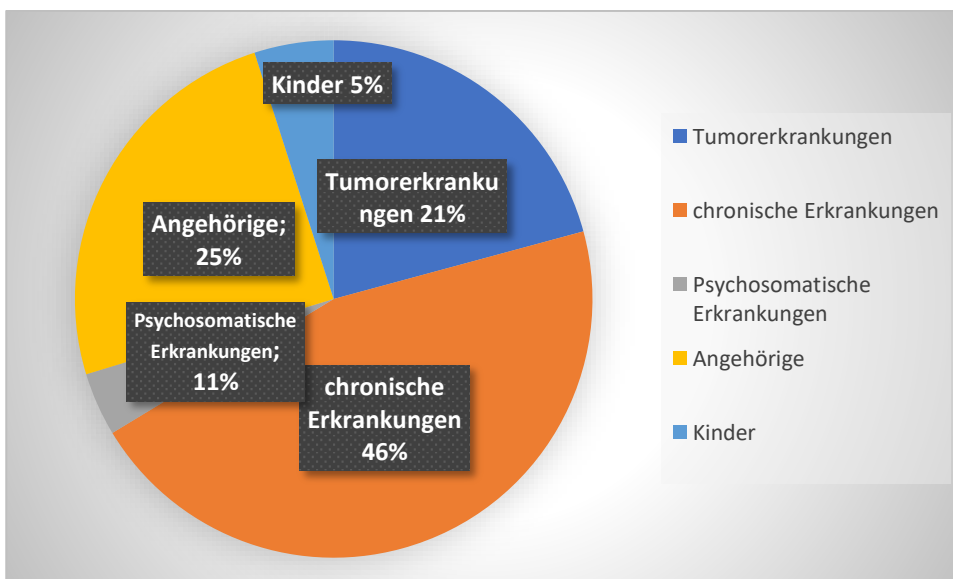


Abb. 2: Krankheitsbilder 2022