

Beratungsstatistik 2021, Basis 562 Klientinnen und Klienten

Zellkern Linz	3.303 Beratungen/Therapien
Zellerkern Braunau	321 Beratungen/Therapien
Zellkern Gmunden	163 Beratungen/Therapien
Zellkern Freistadt	159 Beratungen/Therapien
Zellkern Hallein	269 Beratungen
Zellkern Neuhofen a. d. Krems	118 Therapien
Zellkern Steyr	53 Therapien

ZELLKERN gesamt **4.386 Beratungen/Therapien**

Geschlechteraufteilung

Frauen	77%
Männer	23%

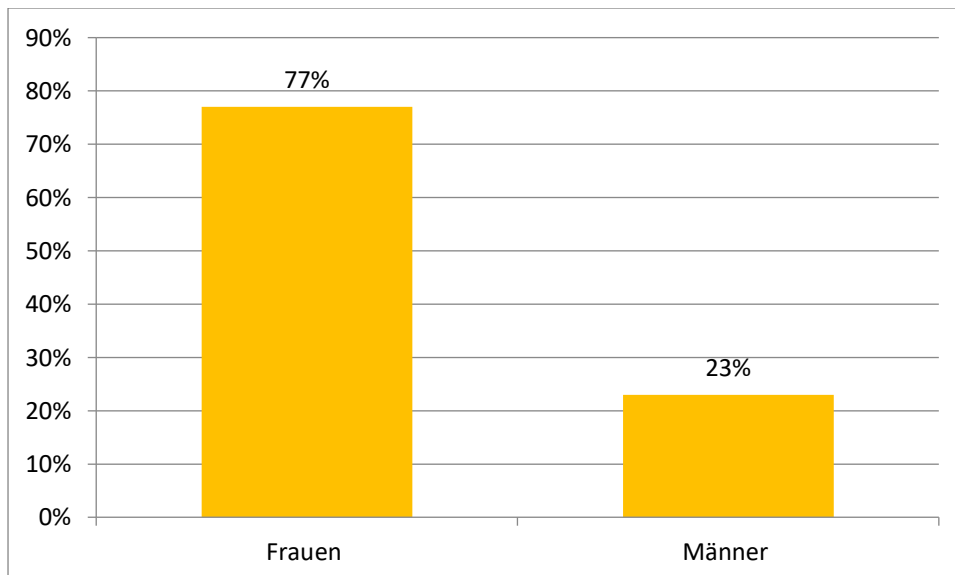


Abb. 1 Geschlechteraufteilung 2021

Alter

Kinder/Jugendliche	5%
20 - 39	28%
40 - 59	49%
über 60	15%
unbekannt	3%

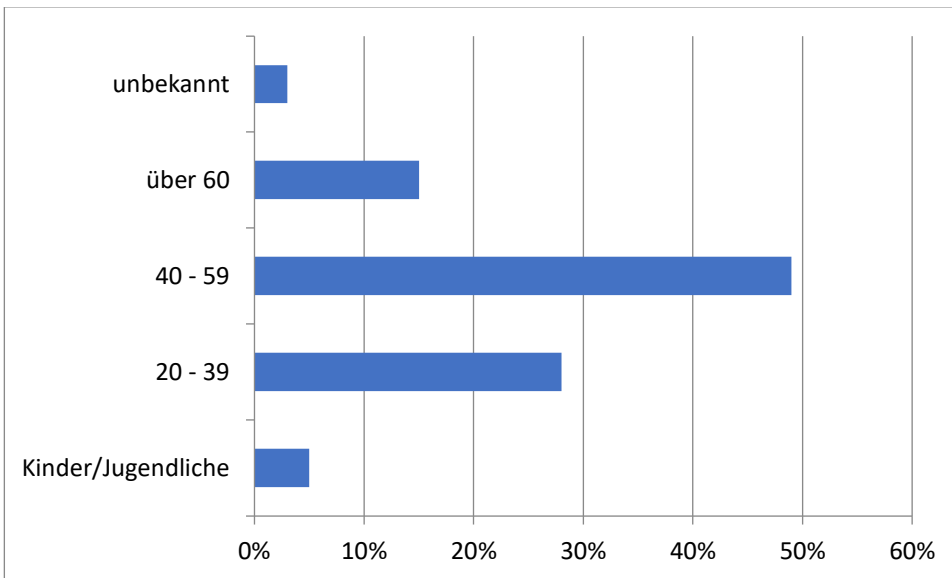


Abb. 2 Altersverteilung 2021

Krankheitsbilder bzw. Angehörigen- und Kinderanteil

Tumorerkrankungen	17%
chronische Erkrankungen	46%
Psychosomatische Erkrankungen	6%
Angehörige	26%
Kinder	5%
Gesamt	100%

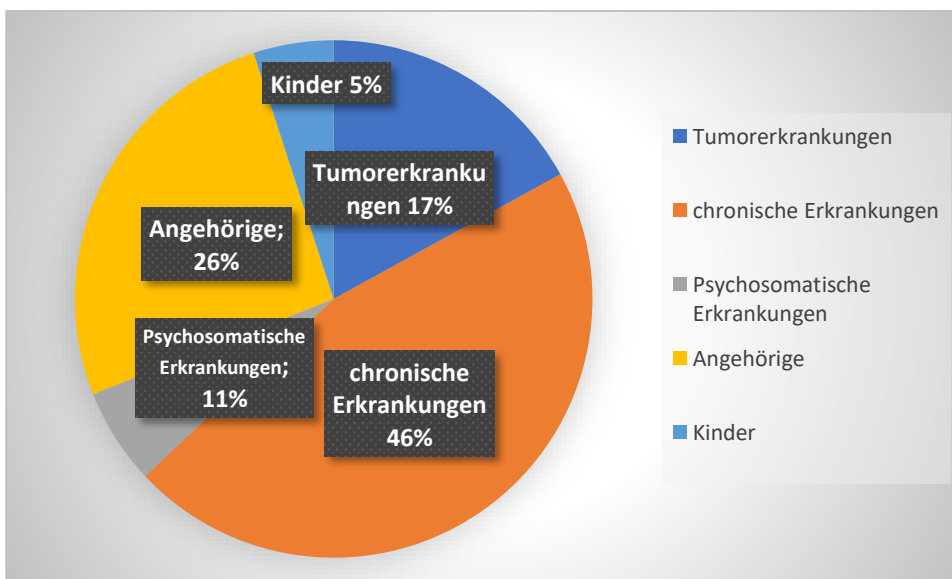


Abb. 2: Krankheitsbilder 2021